

新発売

10月1日

深部モードで15cmまで

コンクリート内の金属探知

金属センサー Pro Metal 深部探知

金属探知



探知物検出深度
通常モード 約
7.5cm

探知物検出深度
深部モード 約
15cm

バック
ライト
機能付



ハンドルバー付
(取付時の長さ200mm)

高所


床




15cmまで探知

探知モードを切り替えると探知可能な深さを変更できます。

切り替え



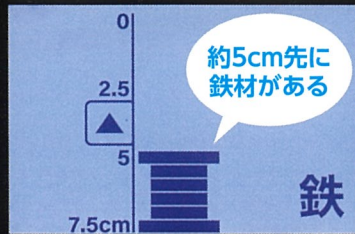
通常モード: 約7.5cm



深部モード: 約15cm

深さの目安表示

探知物があるおおよその深さを表示します。



鉄

材料の識別

鉄の探知時と鉄以外の金属探知時の識別ができます。



鉄の場合



鉄以外の金属の場合

金属センサー **NEW**

品番	品名	標準小売価格	本体サイズ(mm)	製品質量(g)	JANコード	入数
79141	Pro Metal 深部探知	75,000円(税別)	245×105×50	300	4 960910 791411	1

仕様

- 探知物検出深度
通常モード 約7.5cm
深部モード 約15cm
- 電源 9Vアルカリ乾電池 1本
- オートパワーオフ
無操作状態で約2分後
- 使用温度 -7~49℃
- 連続使用可能時間 約10時間
- 保管温度 -20~66℃

付属品

- ハンドルバー
- アルミケース



探知可能条件

探知物	内壁材	ベニヤ	強化石膏ボード	石膏ボード	コンクリート	ALC板	モルタル	金属
金属		△*	△*	○	△*	△*	×	×

*探知は可能ですが正常な動作を保證するものではありません。
木材や金属の壁材には使用できません。

パッケージ

台紙
203×285×82mm



画像はイメージです。